





Indicador	Resultado	Parametro
01.- LIQUIDEZ (Activo Circulante / Pasivo a Circulante)		
<p>\$108,675.54 / \$1,507,694.64</p> <p>Se dispone de 0.07 de activo circulante para pagar cada \$1.00 de obligaciones a corto plazo. Por lo que NO se cuenta con liquidez.</p>	0.07	<p>a) Positivo = mayor de 1.1 veces</p> <p>b) Aceptable = de 1.0 a 1.1 veces</p> <p>c) No aceptable = menor a 1.0 veces</p>
02.- MÁRGEN DE SEGURIDAD ((Activo Circulante - Pasivo Circulante) / Pasivo Circulante)		
<p>(\$108,675.54 - \$1,507,694.64) / \$1,507,694.64</p> <p>NO se cuenta con un nivel aceptable de margen de seguridad para solventar contingencias.</p>	-92.79	<p>a) Positivo = mayor a 35%</p> <p>b) Aceptable = de 0% a 35%</p> <p>c) No aceptable = menor a 0%</p>
03.- CARGA DE DEUDA (Amortizaciones de Pasivos / Gasto Total)		
<p>(\$1,501,296.85 / \$1,524,324.04)</p> <p>La carga de la deuda fue 1,501,296.85 que representa el 98.48%</p>	98.48	
04.- SOLVENCIA (Pasivo Total / Activo Total)		
<p>\$1,507,694.64 / \$3,361,209.08</p> <p>Se cuenta con un nivel aceptable de solvencia para cumplir con sus compromisos a largo plazo.</p>	44.85	<p>a) Positivo = mayor a 35%</p> <p>b) Aceptable = de 0% a 35%</p> <p>c) No aceptable = menor a 0%</p>
05.- AUTONOMÍA FINANCIERA (Ingresos Propios / Ingresos Totales)		
<p>\$62,593.76 / \$62,593.76</p> <p>El resultado refleja el porcentaje de los ingresos propios, por lo que se cuenta con autonomía financiera.</p>	100.00	<p>a) Positivo = mayor o igual a 50%</p> <p>b) No aceptable = menor a 50%</p>
06.- AUTONOMÍA FINANCIERA PARA CUBRIR EL GASTO CORRIENTE (Ingresos Propios / Gasto Corriente)		
<p>\$62,593.76 / \$1,524,324.04</p> <p>El gasto corriente es cubierto en un 4.10% con recursos propios, por lo cual se cuenta con un nivel NO aceptable de autonomía financiera, para cubrir su gasto corriente.</p>	4.10	<p>a) Positivo = mayor al 55%</p> <p>b) Aceptable = 45% al 55%</p> <p>c) No aceptable = menor al 45%</p>
07.- REALIZACIÓN DE INVERSIONES, SERVICIOS Y BENEFICIO SOCIAL (Gasto de capital / Otros Ingresos)		
	0.00	<p>a) Positivo = mayor al 70%</p> <p>b) Aceptable = 60% al 70%</p> <p>c) No aceptable = menor al 60%</p>
08.- RESULTADO FINANCIERO ((Saldo Inicial + Ingresos Totales) / Gasto Total)		
<p>\$1,881,906.54 + \$62,593.76 / \$1,524,324.04</p> <p>NO se cuenta con un nivel aceptable de equilibrio financiero en la administración de los recursos.</p>	1.28	<p>a) Positivo = 1.07 al 1.18</p> <p>b) Aceptable = 1 a 1.06</p> <p>c) No aceptable = menor a 1 o mayor a 1.18</p>
09.- PROPORCIÓN DEL GASTO CORRIENTE SOBRE EL GASTO TOTAL (Gasto corriente / Gasto Total)		
<p>\$1,524,324.04 / \$1,524,324.04</p> <p>El gasto corriente representan el 100.00% del gasto total.</p>	100.00	
10.- PROPORCIÓN DE LOS SERVICIOS PERSONALES S/GASTO CORRIENTES(Serv. Personales/Gto. corrientes)		

Indicador	Resultado	Parametro
 <p>\$1,049,223.04 / \$1,524,324.04 Los servicios personales representan el 68.83% del gasto corriente.</p>	<p>68.83</p> 	
<p>H. AYUNTAMIENTO LAFRAGUA, PUE. PRESIDENCIA MUNICIPAL 2021-2024</p>	<p>LIC. RAUL PINEDA RAYGOZA PRESIDENTE MUNICIPAL CONSTITUCIONAL</p>	<p>LIC. HUGO OLAN ROMERO TESORERO MUNICIPAL</p> <p>H. AYUNTAMIENTO LAFRAGUA, PUE. TESORERIA MUNICIPAL 2021-2024</p>
<p>LIC. ROBERTO SALTILLO REYES CONTRALOR MUNICIPAL</p>	 <p>H. AYUNTAMIENTO LAFRAGUA, PUE. CONTRALOR MUNICIPAL 2021-2024</p>	