



Cuenta Pública 2020  
**MUNICIPIO DE LAFRAGUA, PUEBLA**  
 Estado Analítico de Ingresos  
 Del 1 de Enero al 31 de Diciembre de 2020

Rubro de Ingresos	Ingreso					Diferencia (6=5-(4))
	Estimado (1)	Ampliaciones y Reducciones (2)	Modificado (3=1+2)	Devengado (4)	Recaudado (5)	
Impuestos	225,420.00	12,245.00	213,175.00	213,175.00	213,175.00	12,245.00
Cuotas y Aportaciones de Seguridad Social	0	0	0	0	0	0
Contribuciones de Mejoras	0	0	0	0	0	0
Derechos	363,816.00	241,179.23	122,636.77	122,636.77	122,636.77	241,179.23
Productos	96,624.00	42,449.52	54,174.48	54,174.48	54,174.48	42,449.52
Aprovechamientos	9,132.00	9,132.00	0	0	0	9,132.00
Ingresos por Venta de Bienes, Prestación de Servicios y Otros Ingresos	0	0	0	0	0	0
Participaciones, Aportaciones, Convenios, Incentivos Derivados de la Colaboración Fiscal y Fondos Distintos de Aportaciones	39,766,824.00	988,010.28	38,778,813.72	38,778,813.72	38,778,813.72	988,010.28
Transferencias, Asignaciones, Subsidios y Subvenciones, y Pensiones y Jubilaciones	0	0	0	0	0	0
Ingresos Derivados de Financiamientos	0	0	0	0	0	0
<b>Total</b>	<b>40,461,816.00</b>	<b>1,293,016.03</b>	<b>39,168,799.97</b>	<b>39,168,799.97</b>	<b>39,168,799.97</b>	<b>1,293,016.03</b>
				<b>Ingresos excedentes<sup>1</sup></b>		

Estado Analítico de Ingresos Por Fuente de Financiamiento	Ingreso					Diferencia (6=5-(4))
	Estimado (1)	Ampliaciones y Reducciones (2)	Modificado (3=1+2)	Devengado (4)	Recaudado (5)	
<b>Ingresos del Poder Ejecutivo Federal o Estatal y de los Municipios</b>						
Impuestos	225,420.00	12,245.00	213,175.00	213,175.00	213,175.00	12,245.00
Cuotas y Aportaciones de Seguridad Social	0	0	0	0	0	0
Contribuciones de Mejoras	0	0	0	0	0	0
Derechos	363,816.00	241,179.23	122,636.77	122,636.77	122,636.77	241,179.23
Productos	96,624.00	42,449.52	54,174.48	54,174.48	54,174.48	42,449.52
Aprovechamientos	9,132.00	9,132.00	0	0	0	9,132.00
Participaciones, Aportaciones, Convenios, Incentivos Derivados de la Colaboración Fiscal y Fondos Distintos de Aportaciones	39,766,824.00	988,010.28	38,778,813.72	38,778,813.72	38,778,813.72	988,010.28
Transferencias, Asignaciones, Subsidios y Subvenciones, y Pensiones y Jubilaciones	0	0	0	0	0	0
<b>Ingresos de los Entes Públicos de los Poderes Legislativo y Judicial, de los Órganos Autónomos y del Sector Paraestatal o Paramunicipal, así como de las Empresas Productivas del Estado</b>						
Cuotas y Aportaciones de Seguridad Social	0	0	0	0	0	0
Productos	0	0	0	0	0	0
Ingresos por Venta de Bienes, Prestación de Servicios y Otros Ingresos	0	0	0	0	0	0
Transferencias, Asignaciones, Subsidios y Subvenciones, y Pensiones y Jubilaciones	0	0	0	0	0	0



Ingresos derivados de financiamiento						
Ingresos Derivados de Financiamientos	0	0	0	0	0	0
<b>Total</b>	<b>40,461,816.00</b>	<b>1,293,016.03</b>	<b>39,168,799.97</b>	<b>39,168,799.97</b>	<b>39,168,799.97</b>	<b>1,293,016.03</b>
				<b>Ingresos excedentes<sup>1</sup></b>		<b>1,293,016.03</b>

<sup>1</sup> Los ingresos excedentes se presentan para efectos de cumplimiento de la Ley General de Contabilidad Gubernamental y el importe reflejado debe ser siempre mayor a cero





**H. AYUNTAMIENTO  
LA FRAGUA, PUE.  
PRESIDENCIA  
MUNICIPAL  
2018-2021**

LIC. RAÚL PINEDA RAYGOZA  
PRESIDENTE MUNICIPAL CONSTITUCIONAL

**H. AYUNTAMIENTO  
LA FRAGUA, PUE.  
PRESIDENCIA  
MUNICIPAL  
2018-2021**

LIC. HUGO OLAN ROMERO  
TESORERO MUNICIPAL



**H. AYUNTAMIENTO  
LA FRAGUA, PUE.  
SECRETARIO GENERAL  
MUNICIPAL  
2018-2021**



LIC. JUAN MANUEL MORA ELVIRA  
SECRETARIO GENERAL